



**AKDENİZ GÜVENLİK  
HİZMETLERİ  
A.Ş.  
01.01.2013 – 30.06.2013  
FAALİYET RAPORU**

*\*SERMAYE PİYASASI KURULU'NUN SERİ:XI NO:29 SAYILI TEBLİĞE İSTİNADEN HAZIRLANMIŞTIR.*

## 1 – AKDENİZ GÜVENLİK'E GENEL BAKIŞ

1992 yılında temizlik sektöründe faaliyet göstermeye başlayan Akdeniz Girişim Grubu'nun özel güvenlik sektöründe faaliyet gösteren şirketi Akdeniz Güvenlik A.Ş. 2001 yılında kurulmuş ve ilk güvenlik sözleşmesi aynı yıl imzalanmıştır.

Şirket ilk olarak 2001 yılında Akdeniz Güvenlik Hizmetleri Ltd.Şti. ünvanı ile faaliyetlerine başlamış olup, 20.03.2012 tarihinde nevi değişikliği yaparak Akdeniz Güvenlik Hizmetleri A.Ş. ünvanını almıştır.

Akdeniz Güvenlik'in hizmet verdiği alanlar; yurt içinde ve yurt dışında Kamu Kurum ve Kuruluşları, Havaalanları, Açık Alan Güvenliği, Hastaneler, Medya – Basın, Eğitim Kurumları, Fuar ve Kongre Güvenliği, Toplu Ulaşım Hizmetleri Güvenliği, Site ve Konut Güvenliği, İşyeri ve Tesis Güvenliği, Stadyum Güvenliği'dir.

Sektör için milat kabul edilebilecek 5188 Sayılı Özel Güvenlik Yasası'nın 2004 yılında çıkmasıyla Özel Güvenlik Faaliyet İzin Belgesi alınmış ve devlet tarafından daha nizami denetlenen ve regüle edilen sektörde şirket hızlı bir büyüme sürecine girmiş ve faaliyetleri kapsamına Özel Güvenlik Eğitimi ile VIP Koruma Hizmetlerini de katmıştır.

2007 yılında alarm merkezi kurma ve izleme izin belgesi alınmış ve hizmete başlanmıştır.

03.07.2012 tarihi itibarıyla ise şirket hisseleri İMKB'de işlem görmeye başlamıştır.

**Kayıtlı Olduğu Sicil:**İstanbul

**Ticaret Sicil No:**464639

**Merkez Adresi:**Mahmutbey Mah. Kuğu Sokak No:17 Kat 1/1 Zemin 34218 Bağcılar-İstanbul

**Tel:** 0212 465 88 78 **Faks:** 0212 465 88 70-71

## 2 – AKDENİZ GÜVENLİK FAALİYET KONUSU

Akdeniz Güvenlik'in faaliyet konusu, 5188 Sayılı Özel Güvenlik Hizmetlerine dair kanun kapsamında münhasıran koruma ve güvenlik hizmetleri ile güvenlik danışmanlığı yapmak, özel güvenlik eğitimi vermek ve eğitim okulları açmaktır. Ayrıca kamera ve güvenlik sistemleri kurulumu, yönetimi ve teknik desteğini de sağlamaktadır.

### 3 – ORTAKLIK YAPISI

Şirketimizin son durum itibarıyla ortaklık yapısı aşağıdaki gibidir;

<b>Kayıtlı Sermaye Tavanı:</b>		100.000.000 TL		
Grup	Ortağın Ticaret Unvanı/ Adı Soyadı	Türü	Sermayedeki Payı (TL)	Sermayedeki Payı (%)
A	Akdeniz Girişim Holding A.Ş.	Nama	1.577.868,85	9,02%
B	Akdeniz Girişim Holding A.Ş.	Nama	11.045.081,97	63,11%
B	Necmeddin Şimşek	Nama	932.377,05	5,33%
B	Sadi Taylan	Nama	1.262.295,08	7,21%
B	Özlem Şimşek	Nama	86.065,57	0,49%
B	Nurcan Sebil Taylan	Nama	86.062,70	0,49%
B	Bülent ÖZKAN	Nama	1,43	0,00%
B	Uğur Koç	Nama	1,43	0,00%
B	Halka Açık Kısım	Nama	2.510.245,90	14,34%
<b>TOPLAM</b>			<b>17.500.000,00</b>	<b>100%</b>

İmtiyazlı paylara ilişkin bilgi;

Grup	Sermayedeki Payı (TL)
A	1.577.868,85
B	15.922.131,15
<b>TOPLAM</b>	<b>17.500.000,00</b>

A grubu Yönetim kurulu, Denetçiler ve genel kurulda oy hakkı maddeleri çerçevesinde yönetim ve denetim kurulu üyelerinin belirlenmesi ve genel kurulda oy hakkı kullanımında imtiyaza sahiptir. B Grubu paylara ise özel hak veya imtiyaz tanınmamıştır.

#### 4 – YÖNETİM KURULU ve ÜST YÖNETİM

Şirketin 5 üyeden oluşan Yönetim Kurulu, 3 yıl görev yapmak üzere 2012 haziran ayında yapılan Olağanüstü Genel Kurul Toplantısı'nda seçilmişlerdir. Yönetim Kurulu Üyelerinden 2'si Kurumsal Yönetim İlkelerinde belirtilen nitelikte Bağımsız Üye sıfatıyla görev yapmaktadır.

Yönetim Kurulu	Görevi
Necmeddin ŞİMŞEK	Yönetim Kurulu Başkanı
Sadi Taylan	Yönetim Kurulu Başkan Yard.
Özlem Şimşek	Yönetim Kurulu Üyesi
*Bülent Özkan	Bağımsız Yönetim Kurulu Üyesi
Uğur Koç	Bağımsız Yönetim Kurulu Üyesi
Sadi Taylan	Genel Müdür

27 Mayıs 2013 tarihinde 2012 yılı Olağan Genel Kurulunda Sermaye Piyasası Kurulu tarafından yayımlanan Sermaye Piyasasında Bağımsız Denetim Standartları Hakkında Tebliğ gereği, Denetim Komitesinin önerisi üzerine Yönetim Kurulu tarafından 2013 yılına ait denetçi ve topluluk denetçisi (bağımsız denetim şirketi) olarak seçilen Aktif Global Uluslararası Bağımsız Revizyon ve Denetim A.Ş'nin kabul edilmiştir.

\* 16.01.2013 tarihli yönetim kurulu kararınca Sn.Sinan Erençül yerine atanan Sayın Bülent Özkan'ın seçimi 2012 yılı Olağan Genel Kurulunda onaylanmıştır.

Yönetim organı üyeleri ile üst düzey yöneticilere sağlanan mali hakların 30.06.2013 tarihi itibarıyla net tutarı 442.759,93 TL olarak gerçekleşmiştir.

#### 5 – BAĞLI ORTAKLIKLAR

##### Atak Koruma ve Güvenlik Hizmetleri Ltd.Şti.

Atak Koruma ve Güvenlik Hizmetleri Ltd.Şti. 'in ("Bağlı Ortaklık") faaliyet konusu, 5188 Sayılı Özel Güvenlik Hizmetlerine dair kanun kapsamında münhasıran koruma ve güvenlik hizmetleri ile güvenlik danışmanlığı yapmak, özel güvenlik eğitimi vermek ve eğitim okulları açmaktır. Atak Koruma 2010 yılı içerisinde Grup bünyesine katılmıştır.

##### Akdeniz Teknoloji Güvenlik ve Savunma Sistemleri San. Ve Tic. A.Ş

Global çapta Elektronik Güvenlik ve Yangın Algılama Sistemlerini içeren Zayıf Akım Sistemleri alanında faaliyet göstermek üzere kurulmuştur. Teknoloji odaklı, stratejik proje satışı yapan, uzman kadrosu sayesinde devreye alma ve programlama işleri sağlayan, servis, üstün danışmanlık ve yetkin mühendislik hizmetleri veren uluslararası düzeyde rekabetçi saygın bir kuruluş olmayı vizyon edinmiştir.

Ünvan	Sermayesi (TL)	Pay Oranı	Tutar (TL)
Atak Koruma Güvenlik Hiz.Ltd.Şti.	75.000	99%	74.250
Akdeniz Teknoloji Güvenlik ve Savunma Sistemleri San. Ve Tic. A.Ş	500.000	51%	255.000

## 6 – DÖNEM İÇİNDE YAPILAN ANASÖZLEŞME DEĞİŞİKLİKLERİ

Şirket Esas sözleşmesinin 1-3-8-9-10 ve 14. maddelerinin değiştirilmesinin T.C Sermaye Piyasası Kurulu Başkanlığı 14.03.2013 tarihli 29833736-110.03.02-713 sayı ile ve Gümrük ve Ticaret Bakanlığı İç Ticaret Genel Müdürlüğünün 18.03.2013 tarih 67300147/431.02-59506-337650-3066/1939 sayılı kararı ile onayladığı şekliyle tadiline 27 Mayıs 2013 tarihinde yapılan 2012 yılı Olağan Genel Kurul Toplantısına katılanların oy birliği ile karara verilmiştir.

## 7- PERSONEL HAREKETLERİ

Şirketimizin konsolide personel sayısı 2013/06 dönem itibariyle 10.302 kişidir.

## 8- SEKTÖREL BİLGİLER

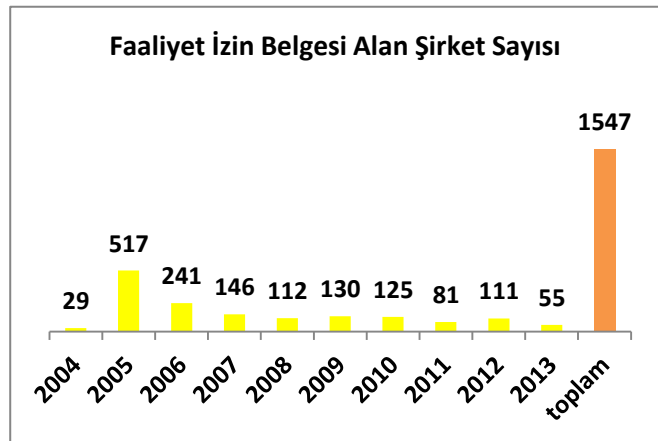
2001 yılından itibaren emniyet ve güvenlik konularında en hızlı büyüyen sanayi sektörlerinden biri haline gelen özel güvenlik tüm dünyada önem kazanmıştır. İsviçre Cenevre Üniversitesi Uluslararası Mezunlar Ens. Ve Kalkınma Araştırmalarında özel güvenlik endüstrisinin araştırmasına göre 2011 yılında dünyada kayıtlı özel güvenlik görevlisi sayısının son 20-30 yılda %200-300 oranında bir artış göstererek 20 milyon civarı olduğu tespit edilmiştir.

Kanunun birinci maddesinde özel güvenlik hizmetlerinin kamu güvenliğini tamamlayıcı mahiyette olduğundan bahsedilmiş, üçüncü maddede ise özel güvenlik hizmetlerinin kullanılabileceği yerler olarak üçüncü şahıs koruması, toplantı, konser ve sahne gösterileri gibi kamuya açık mekânlar ile para veya değerli eşya nakli olarak sınırlama getirilmiştir.

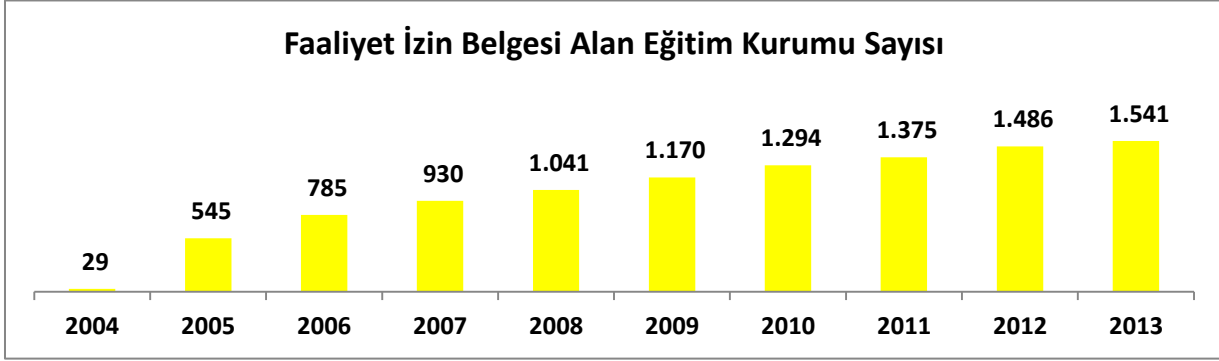
2011 yılı verilerine göre Avrupa Birliği ülkelerinde özel güvenlik sektörü 1.7 milyon çalışanı 15 milyar € yıllık geliri ile önemli bir sektördür.

Özel Güvenlik firmaları dünya piyasalarında 2011 yılı verilerine göre 100 milyar \$'dan fazla Pazar payına sahiptir.

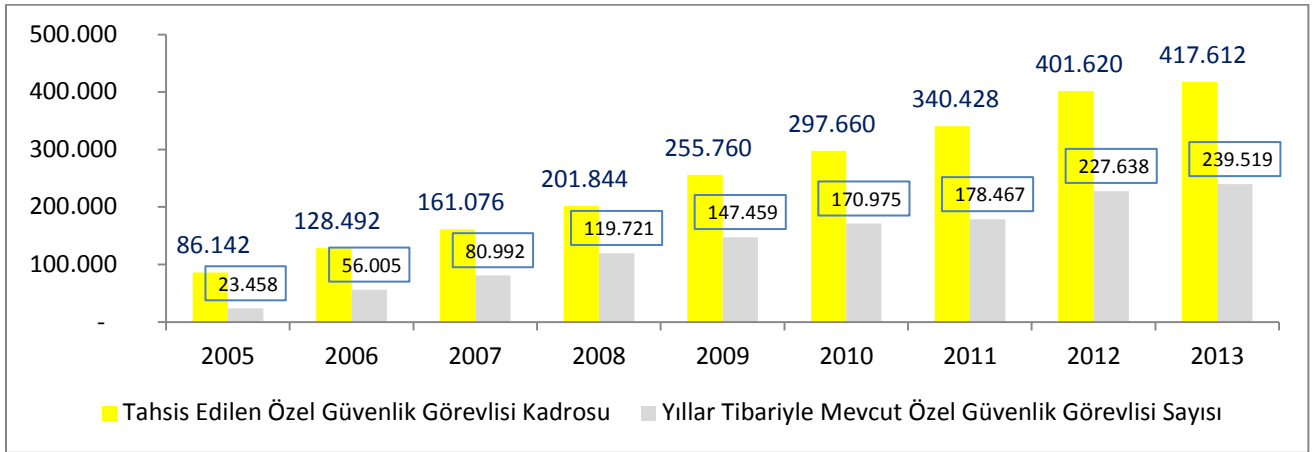
- ✓ 2001 yılından itibaren emniyet ve güvenlik konularında en hızlı büyüyen sanayi sektörlerinden biri haline gelen özel güvenlik tüm dünyada önem kazanmıştır.
- ✓ 2013 yıl sonu itibariyle 1547 şirket sektörde faaliyet göstermektedir.
- ✓ Sektör istihdama, milli gelirin artmasına, bütçe gelirlerine ve ihtiyaç duyulan teçhizatlarla (üniforma, araç, silah, mermi vb.) yan sektörlerle sağladığı katkıyla



ülkemiz için önemli sektörler arasında yer almaktadır.



Özel güvenliğin tamamlayıcı hizmetleri olarak kamera ve güvenlik sistemleri, Merkez ve ofis alarm sistemleri de gelişme göstermekte olup büyüyen finans kurumları, havaalanları, büyük sanayi grupları, gayrimenkul sektörü, alışveriş merkezleri, perakende zincirleri fiziki güvenliğin yanısıra elektronik güvenlik hizmetlerini de ön plana çıkarmaktadır. Bu da sektörün büyüme potansiyeline işaret etmektedir.



Yukarıdaki grafikte görüldüğü üzere 2013 temmuz ayı itibariyle 417 bin tahsis edilen özel güvenlik görevlisi kadrosu mevcutken 239 bin personel şu an sektörde görev yapmaktadır. Bu da sektörün potansiyeline işaret etmektedir.

## 9- DÖNEM İÇİ ve SONRASI ÖNEMLİ GELİŞMELER

Şirketimizle ilgili tüm önemli gelişmeler [www.kap.gov.tr](http://www.kap.gov.tr) adresinde yayınlanmaktadır.

### Alınan Projeler :

- Şirketimiz Uluslararası organizasyondaki tecrübesiyle bu yıl 17. si düzenlenen 24 ülkenin katıldığı "2013 Mersin 17. Akdeniz Oyunları" organizasyonunun Özel Güvenlik Hizmeti ile Özel Güvenlik Ekipmanları Kiralanması hizmetine ilişkin ihale «**5.300.856 TL+KDV**» bedelle alınmıştır.

- Fenerbahçe Spor Kulübü tesislerin Tesis Güvenliği Hizmeti işi 1 yıl süreyle «**2.012.400,TL+KDV**» bedelle alınmıştır.
- 22.07.2013 - 30.09.2013 " tarih aralığında (2 ay 10 gün süreyle) İstanbul Genelindeki Yeşil Alanlarda, Koru ve Kent Ormanları için Özel Güvenlik Hizmet Alımı işi «**4.846.050,75 TL+KDV**» bedelle alınmıştır.
- T.C. Bezmialem Vakıf Üniversitesi özel güvenlik hizmet alımı işi 1 yıl süreyle «**2.340.000,00-TL+KDV**» bedelle alınmıştır.
- İSKİ idaresiyle mevcut sözleşmemize ilişkin hukuki sürecimiz devam ederken İSKİ yönetim kurulu kararıyla 2011/170939 ihale kayıt no'lu ve 16.01.2012 tarihli sözleşme kapsamında gerçekleştirilmemiş olan 4 ay 18 günlük sürenin mevcut sözleşmede yer alan birim fiyat teklif cetveli baz alınarak hesaplanan toplam «**14.000.512,15 TL + KDV**» tutarla 22.07.2013 tarihinden itibaren geçerli olmak üzere iş ortaklığımızca devam edilmesine karar verilmiştir.
- Şirketimiz Akdeniz Güvenlik Hizmetleri A.Ş'nin %51 oranında ortak olduğu Akdeniz Teknoloji Güvenlik ve Savunma Sistemleri San. ve Tic. A.Ş, Libya Genelkurmay Başkanlığı ile Tripoli'de bulunan 2. Piyade Alayı Kışlasında kullanılmak üzere IP CCTV (IP Kameralı Elektronik Güvenlik Sistemi) Sistemi malzemelerinin temini, montajı ve kurulumunun yapılması işinin ilk etabı dahilinde «**220.000,00 \$ (ikiyüzyirmibin dolar)**» tutarında sözleşme imzalamıştır.

### **Bedelsiz Sermaye Artırımı:**

Sermaye Piyasası Kurulunun Seri XI No:29 sayılı Sermaye Piyasasında Finansal Raporlamaya İlişkin Esaslar Tebliği çerçevesinde hazırlanan konsolide finansal raporlarında 9.158.550,00 TL net dönem karı, Yasal kayıtlara göre hazırlanmış mali tablolarında ise **9.003.476,09 TL** net dönem karı gerçekleşmiştir.

27 Mayıs 2013 Tarihinde 2012 yılı Olağan Genel Kurulunda; Sermaye Piyasası Mevzuatı, Şirket kar dağıtım politikası ve Şirket esas sözleşmesi gereği mahsup edilen geçmiş yıllar zararı ve ayrılması gereken I. Tertip Yasal Yedeklerden sonra Net Dağıtılabilir kar tutarı Sermaye Piyasası Mevzuatına göre 8.851.708,06 TL, yasal kayıtlara göre ise 5.829.996,92 TL'dir.

Buna göre başlıklar eklenmiş net dönem karı Sermaye Piyasası Mevzuatına göre 9.501.708,06 yasal kayıtlara göre 5.829.996,92 TL'dir.

Dağıtılabilir net karın **5.300.000,00 TL'sinin (% 43,44 )** ortaklara bedelsiz hisse senedi olarak dağıtılmasına 469.000,00 TL'lik kısmının 2. Tertip Yasal Yedek olarak ayrılmasına, kalan tutarların Olağanüstü Yedekler hesabına alınmasına ilişkin teklif onaylanmıştır.

27.06.2013 tarihinde bedelsiz payların dağıtımı gerçekleştirilmiştir.

### **Protokole İlişkin Ödeme Hakkında:**

Akdeniz Temizlik Ltd. Şti. ile şirketimiz arasında imzalanan 24.09.2012 tarihli protokole ilişkin 20.06.2013 tarihli 1.168.560,66 TL ve 1.065.951,78\$ taksit şirketimizce tahsil edilmiştir.

**10 –ÖZET FİNANSAL GÖSTERGELER ve ORANLAR**

BİLANÇO (TL)	DENETİMDEN	DENETİMDEN
	GEÇMİŞ	GEÇMİŞ
	31.12.2012	30.06.2013
<b>V A R L I K L A R</b>	<b>76.432.719</b>	<b>87.658.062</b>
<b>DÖNEN VARLIKLAR</b>	<b>51.826.114</b>	<b>64.748.403</b>
Nakit ve Benzerleri	2.578.813	4.107.189
Finansal Yatırımlar	0	0
Ticari Alacaklar	34.240.345	29.524.659
<i>İlişkili Taraflardan Ticari Alacaklar</i>	<i>1.707.963</i>	<i>1.420.976</i>
<i>Diğer Ticari Alacaklar</i>	<i>32.532.382</i>	<i>28.103.683</i>
Diğer Alacaklar	11.914.011	17.504.745
<i>İlişkili Taraflardan Diğer Alacaklar</i>	<i>11.912.538</i>	<i>14.804.992</i>
<i>Diğer Alacaklar</i>	<i>1.473</i>	<i>2.699.753</i>
Stoklar	88.852	215.295
Canlı Varlıklar	0	0
Diğer Dönen Varlıklar	3.004.093	13.396.514
<i>İlişkili Taraflardan Diğer Alacaklar</i>	<i>2.685.260</i>	<i>3.453.003</i>
<i>Diğer Dönen Varlıklar</i>	<i>318.833</i>	<i>9.943.511</i>
Satış Amacıyla Elde Tutulan Duran Varlıklar	0	0
<b>DURAN VARLIKLAR</b>	<b>24.606.605</b>	<b>22.909.659</b>
Ticari Alacaklar	0	0
Finans Sektörü Faaliyetlerinden Alacaklar	0	0
Diğer Alacaklar	0	0
Finansal Yatırımlar	0	0
Özkaynak Yöntemiyle Değerlenen Yatırımlar	<b>0</b>	<b>0</b>
Canlı Varlıklar	0	0
Yatırım Amaçlı Gayrimenkuller	0	0
Maddi Duran Varlıklar	20.669.438	21.605.568
Maddi Olmayan Duran Varlıklar	209.739	171.267
Şerefiye	0	0
Ertelenmiş Vergi Varlığı	357.658	377.038
Diğer Duran Varlıklar	3.369.770	755.787
<b>TOPLAM VARLIKLAR</b>	<b>76.432.719</b>	<b>87.658.062</b>



<b>K A Y N A K L A R</b>	<b>76.432.719</b>	<b>87.658.062</b>
<b>KISA VADELİ YÜKÜMLÜLÜKLER</b>	<b>30.419.192</b>	<b>37.583.654</b>
Finansal Borçlar	6.079.390	2.562.103
Diğer Finansal Yükümlülükler	0	0
Ticari Borçlar	4.710.607	5.239.888
<i>İlişkili Taraflara Borçlar</i>	<i>1.270.719</i>	<i>2.066.651</i>
<i>Diğer Ticari Borçlar</i>	<i>3.439.888</i>	<i>3.173.237</i>
Diğer Borçlar	12.086.289	17.979.386
<i>İlişkili Taraflara Borçlar</i>	<i>2.067.552</i>	<i>2.680.001</i>
<i>Diğer Borçlar</i>	<i>10.018.737</i>	<i>15.299.385</i>
Finans Sektörü Faaliyetlerinden Borçlar	0	0
Devlet Teşvik ve Yardımları	0	0
Dönem Karı Vergi Yükümlülüğü	1.237.434	1.215.500
Borç Karşılıkları	0	0
Diğer Kısa Vadeli Yükümlülükler	6.305.472	10.586.776
Alınan Avanslar	0	0
Ertelenmiş Gelir	0	0
Satış Amacıyla Elde Tutulan Duran Varlıklara İlişkin Yükümlülükler	0	0
<b>UZUN VADELİ YÜKÜMLÜLÜKLER</b>	<b>1.326.685</b>	<b>707.850</b>
Finansal Borçlar	795.436	160.770
Diğer Finansal Yükümlülükler	0	0
Ticari Borçlar	0	0
Diğer Borçlar	0	0
Finans Sektörü Faaliyetlerinden Borçlar	0	0
Devlet Teşvik ve Yardımları	0	0
Borç Karşılıkları	0	0
Çalışanlara Sağlanan Faydalara İlişkin Karşılıklar	17.071	28.609
Ertelenmiş Vergi Yükümlülüğü	514.178	518.471
Diğer Uzun Vadeli Yükümlülükler	0	0
<b>Ö Z K A Y N A K L A R</b>	<b>44.686.842</b>	<b>49.366.558</b>
<b>ANA ORTAKLIĞA AİT ÖZKAYNAKLAR</b>	<b>44.695.639</b>	<b>49.384.570</b>
Ödenmiş Sermaye	12.200.000	17.500.000
Karşılıklı İştirak Sermaye Düzeltmesi (-)	0	0
Hisse Senedi İhraç Primleri	11.522.893	11.523.840
Değer Artış Fonları	9.612.673	9.612.673
Yabancı Para Çevrim Farkları	0	0
Sermaye Yedekleri	0	0
Kardan Ayrılan Kısıtlanmış Yedekler	74.019	910.858
Geçmiş Yıllar Kar/Zararları	2.117.567	5.149.215
Net Dönem Karı/Zararı	9.168.487	4.687.984
AZINLIK PAYLARI	-8.797	-18.012
<b>TOPLAM KAYNAKLAR</b>	<b>76.432.719</b>	<b>87.658.062</b>

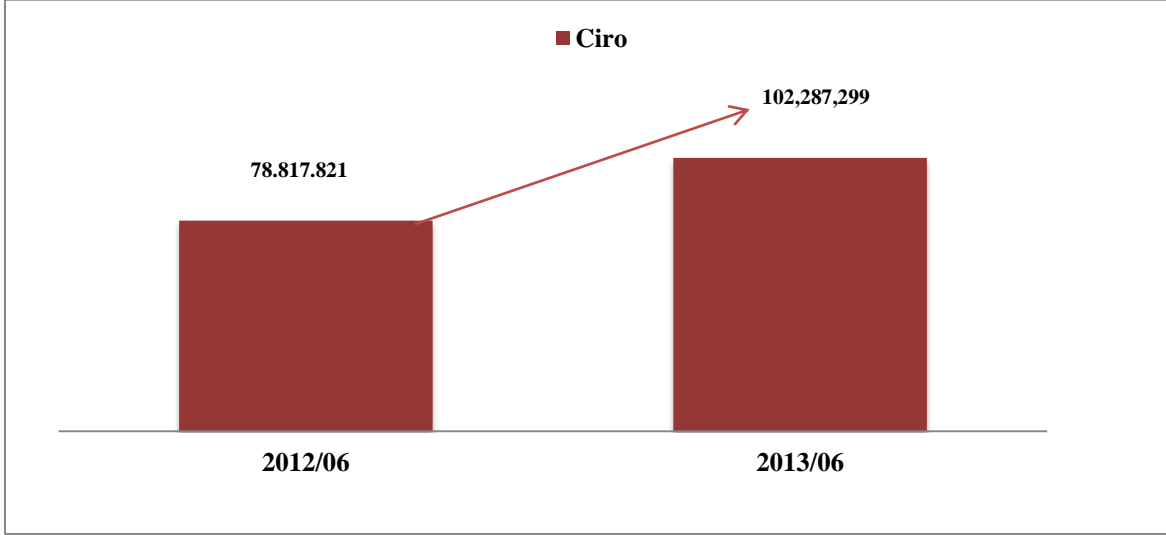
<b>GELİR TABLOSU (TL)</b>	<b>DENETİMDEN</b>	<b>DENETİMDEN</b>
	<b>GEÇMİŞ</b>	<b>GEÇMİŞ</b>
	<b>30.06.2012</b>	<b>30.06.2013</b>
<b>SÜRDÜRÜLEN FAALİYETLER</b>		
Satış Gelirleri	78.817.821	102.287.299
Satışların Maliyeti (-)	-70.613.767	-90.898.824
Ticari Faaliyetlerden Brüt Kar (Zarar)	8.204.054	11.388.475
Faiz	0	0
Ücret	0	0
Prim	0	0
Komisyon ve Diğer Gelirler	0	0
Faiz	0	0
Ücret	0	0
Prim	0	0
Komisyon ve Diğer Giderler (-)	0	0
Finans Sektörü Faaliyetlerinden Brüt Kar (Zarar)	0	0
<b>BRÜT KAR/ZARAR</b>	<b>8.204.054</b>	<b>11.388.475</b>
Pazarlama Giderleri (-)	-67.691	-807.870
Satış ve Dağıtım Giderleri (-)	0	0
Genel Yönetim Giderleri (-)	-3.003.756	-6.709.990
Araştırma ve Geliştirme Giderleri (-)	0	0
Diğer Faaliyet Gelirleri	136.780	2.063.643
Diğer Faaliyet Giderleri (-)	0	-357.404
<b>FAALİYET KARI/ZARARI</b>	<b>5.269.387</b>	<b>5.576.854</b>
Özkaynak Yöntemiyle Değerlenen Yatırımların Kar/Zararlarındaki Paylar		
Esas Faaliyet Dışı Finansal Gelirler	992.587	1.062.139
Esas Faaliyet Dışı Finansal Giderler (-)	-1.244.054	-760.202
<b>SÜRDÜRÜLEN FAALİYETLER VERGİ ÖNCESİ KARI/ZARARI</b>	<b>5.017.920</b>	<b>5.878.791</b>
Sürdürülen Faaliyetler Vergi Gelir/Gideri	-1.102.229	-1.200.023
- Dönem Vergi Gelir/Gideri	-1.057.091	-1.215.500
- Ertelenmiş Vergi Gelir/Gideri	-45.138	15.477
<b>SÜRDÜRÜLEN FAALİYETLER DÖNEM KARI/ZARARI</b>	<b>3.915.691</b>	<b>4.678.769</b>
<b>DURDURULAN FAALİYETLER</b>	<b>0</b>	<b>0</b>
<b>DURDURULAN FAALİYETLER VERGİ SONRASI DÖNEM KARI/ZARARI</b>	<b>0</b>	<b>0</b>
<b>DÖNEM KARI/ZARARI</b>	<b>3.915.691</b>	<b>4.678.769</b>
<b>DİĞER KAPSAMLI GELİR:</b>		
Finansal Varlıklar Değer Artış Fonundaki Değişim	0	0
Duran Varlıklar Değer Artış Fonundaki Değişim	0	0
Finansal Riskten Korunma Fonundaki Değişim	0	0
Yabancı Para Çevrim Farklarındaki Değişim	0	0

Emeklilik Planlarından Aktüeryal Kazanç ve Kayıplar	0	0
Özkaynak Yöntemiyle Değerlenen Ortaklıkların Diğer	0	0
Diğer Kapsamlı Gelir Kalemlerine İlişkin Vergi Gel	0	0
<b>DİĞER KAPSAMLI GELİR (VERGİ SONRASI)</b>	<b>0</b>	<b>0</b>
<b>TOPLAM KAPSAMLI GELİR</b>	<b>3.915.691</b>	<b>4.678.769</b>

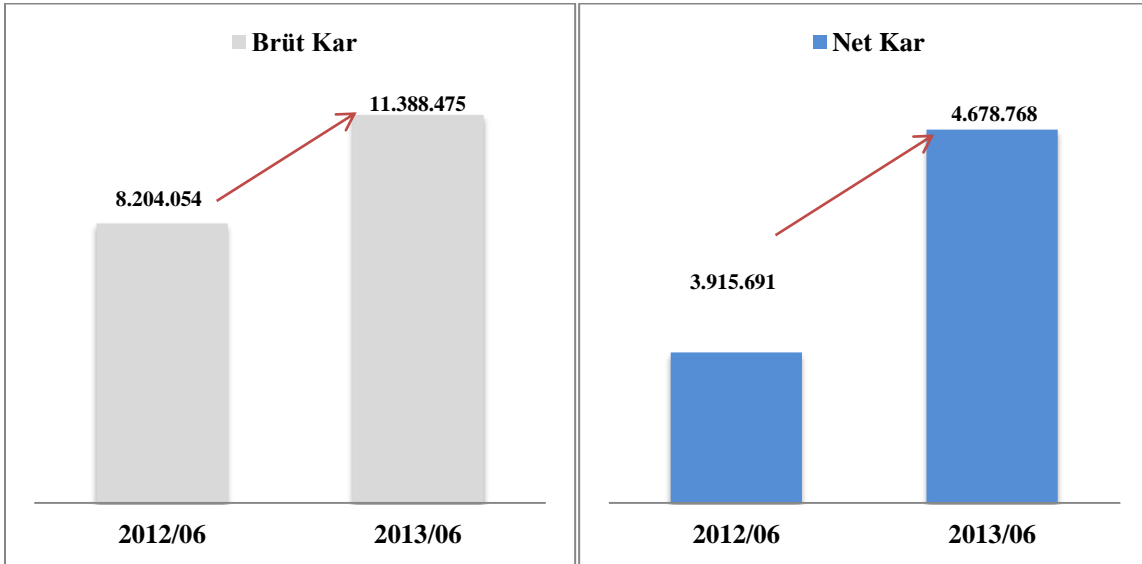
FİNANSAL ORAN ANALİZLERİ	Bağımsız Denetimden Geçmiş (TL)	Bağımsız İncelemeden Geçmiş (TL)
	31.12.2012	30.06.2013
<b>CARİ ORAN</b>	<b>1,70</b>	<b>1,72</b>
Dönen Varlıklar	51.826.114	64.748.403
Kısa Vadeli Yabancı Kaynaklar	30.419.192	37.583.655
<b>ASİT TEST ORANI</b>	<b>1,60</b>	<b>1,36</b>
Toplam Dönen Varlıklar-Stoklar -Diğer Dönen Varlıklar	48.733.169	51.136.594
Kısa Vadeli Yabancı Kaynaklar	30.419.192	37.583.655
<b>NAKİT ORANI</b>	<b>0,08</b>	<b>0,11</b>
Hazır Değerler+Menkul Kıymetler	2.578.813	4.107.189
Kısa Vadeli Yabancı Kaynaklar	30.419.192	37.583.655
<b>BORÇLANMA ORANI</b>	<b>0,71</b>	<b>0,78</b>
Borç Toplamı	31.745.877	38.291.505
Özkaynaklar	44.686.842	49.366.558
<b>KALDIRAÇ ORANI</b>	<b>0,42</b>	<b>0,44</b>
Borç Toplamı	31.745.877	38.291.505
Aktif Toplamı	76.432.719	87.658.062
<b>ÖZ KAYNAKLARIN AKTİF TOPLAMINA ORANI</b>	<b>0,58</b>	<b>0,56</b>
Öz kaynaklar	44.686.842	49.366.558
Toplam Aktif	76.432.719	87.658.062
<b>ÖZKAYNAK KARLILIĞI</b>	<b>0,09</b>	<b>0,09</b>
Net Kar	3.915.691	4.678.769
Özkaynaklar	44.686.842	49.366.558
<b>TOPLAM AKTİF KARLILIĞI</b>	<b>0,05</b>	<b>0,05</b>
Net Kar	3.915.691	4.678.768
Toplam Aktif	76.432.719	87.658.062
Hisse Başına Kazanç	1,07	0,36

Karlılık Oranları	30.06.2012	30.06.2013
Brüt Kar Marjı	10,4%	11,1%
Faaliyet Kar Marjı	6,7%	5,5%
Net Kar Marjı	5,0%	4,6%

## FAALİYET GÖSTERGELERİ



### Ciroda % 29,78 Büyüme



**Brüt Karda % 38,82 Yükseliş**

**Net Karda % 19,49 Artış**

## HİSSE PERFORMANSI



### 11- ARAŞTIRMA & GELİŞTİRME FAALİYETLERİ

Şirketimizin araştırma & geliştirme faaliyeti bulunmamaktadır.

### 12 - SERMAYE PİYASASI ARAÇLARI

Şirketimizin bu dönem içerisinde halka arz sırasında çıkarılan hisse senedi dışında çıkarılmış sermaye piyasası aracı bulunmamaktadır.

### 13- RİSK YÖNETİMİ ve İÇ KONTROL MEKANİZMASI

Yönetim Kurulu; risk yönetimi ve iç kontrol sisteminin etkinliğinin sağlanmasına yönelik olarak Kurumsal Yönetim İlkeleri çerçevesinde Denetim Komitesi oluşturmuştur. Komiteye bağımsız yönetim Kurulu Üyelerinden Bülent ÖZKAN ve Uğur KOÇ getirilmiştir.

Şirketimizin bağımsız denetim şirketi 2013 itibarıyla Aktif Global Uluslararası Bağımsız Revizyon ve Denetim A.Ş tarafından gerçekleştirilmektedir.

### 14- BAĞIŞ VE YARDIMLAR

Şirketimiz 2013 yılı 6 aylık döneminde 90.000 TL tutarında bağışta bulunmuştur.

### 14 - KURUMSAL YÖNETİM UYUM RAPORU

Kurumsal yönetim ilkelerine uyum işlemleri çerçevesinde kurumsal uyum raporumuz tamamlanmış olup 31.12.2012 faaliyet raporumuz içerisinde yer almaktadır. 31.12.2012 faaliyet raporumuza [www.akdenizguvenlik.com.tr](http://www.akdenizguvenlik.com.tr) adresinden ulaşılabilir.

### 15- DİĞER HUSUSLAR

Bulunmamaktadır.